

Remesas: características, desempeño e impacto económico

En los últimos días, en México se ha discutido la importancia del tema de las remesas para el fortalecimiento de la economía, su crecimiento durante el año e incluso el agradecimiento del presidente de México a los ciudadanos radicados en Estados Unidos por el envío de dólares a México. Pero, ¿qué papel juegan en la economía nacional? ¿en dónde se contabilizan? ¿cuál ha sido su tendencia?, ¿qué entidades son de mayor recepción de ingresos por esta vía?, ¿a qué variables macroeconómicas impactan en forma directa?, ¿cómo inciden socialmente?, son algunas de las cuestiones que se analizan en esta edición.

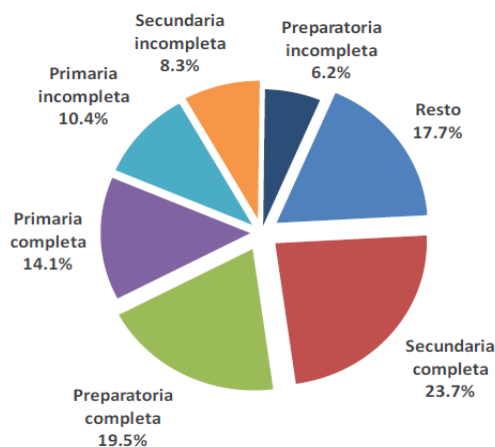
De acuerdo a la Comisión Nacional para la Protección y Defensa de los Usuarios de Servicios Financieros (CONDUSEF), las remesas son “el envío de dinero de aquellas personas que radican en otra nación a su país de origen”. Por lo tanto, los ingresos por remesas corresponden al trabajo de los mexicanos, principalmente en Estados Unidos.

El Banco de México (Banxico) las define como “las transferencias corrientes en efectivo o en especie entre hogares residentes y hogares no residentes”; “se refieren a los recursos que residentes en el exterior envían a sus familiares y/o amigos en territorio nacional”, constituyen un componente relevante de la balanza de pagos en el país, contabilizándose en la balanza del ingreso secundario de la cuenta corriente en el rubro “Remesas”. Los ingresos por transferencias corrientes incluyen las transferencias personales y la asistencia internacional. (Banxico,2020).

Perfil de emisores de remesas

La Encuesta Anual de Remesas da a conocer el perfil de los emisores, tales como, género, nivel de estudios, edad, lugar de residencia, montos y periodicidad de envíos, tipo de envíos, ingresos en dólares, tipo de trabajo y disponibilidad de seguridad social, entre otros.

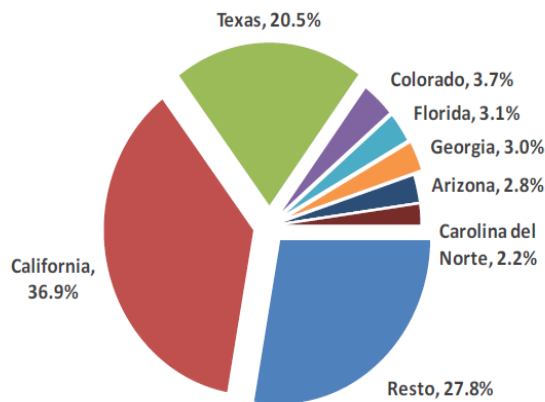
Gráfico 1. Escolaridad de los emisores



Los resultados de la Encuesta en el 2017, señalan, entre los participantes encuestados, un 84% de hombres y 16% de mujeres; del total; el 56.5% tiene como máximo la secundaria terminada, un 25.7% tiene estudios de preparatoria, el 13.7% posee estudios técnicos o profesionales, 0.5% estudios de posgrado; 3.5 % ningún estudio o no específico; en relación a la edad, el 52.7% tiene entre 41 y 60 años, el 38.7 se encuentran entre 21 y 40 años; el 7.6% es mayor de 60 años y sólo el 1.0% es menor de 20 años.

Fuente. Encuesta Anual sobre Remesas 2017

Gráfico 2. Residencia de los emisores

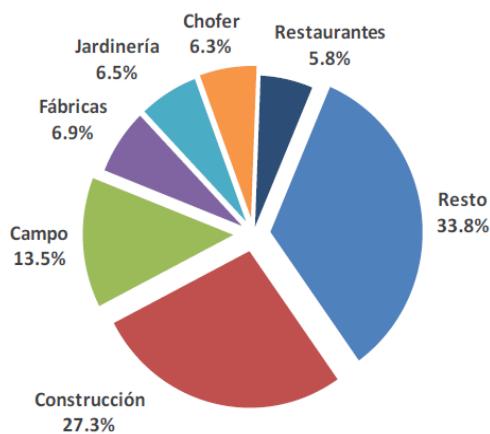


El 95.5% radica en Estados Unidos y un 0.5% en Canadá; al interior de Estados Unidos, se ubican principalmente en California (36.9%) y Texas (20.5%); el 78.8% ha acumulado más de 10 años viviendo en el extranjero; respecto al monto promedio y frecuencia, el 47.7% envía en promedio 239 dólares cada mes, el 16.2% envía quincenal un promedio de 258 dólares y destaca el promedio de 229 dólares del 5.6% que realizan envíos semanales, el resto transfiere en promedio menos de 160 dólares mensuales en diferentes intervalos de tiempo.

Fuente. Encuesta Anual sobre Remesas 2017

El 91.7% de los encuestados envía efectivo a través de empresas de remesas, bancos o tiendas; el 46.8% declara un ingreso promedio mensual de 2,634 dólares, el 40% señala 14 dólares por hora como ingreso promedio y el resto lo expresa por semana o quincena con un monto próximo al promedio mensual declarado, con excepción del 1.4% que expresa un ingreso promedio anual de 62,994 dólares, cifra cercana al doble del promedio mensual expresado por casi la mitad de los participantes.

Gráfico 3. Ocupación de los emisores



El sector construcción otorga trabajo al 27.3% de los encuestados, el campo al 13.5%, y le siguen en orden de importancia las fábricas, jardinería, choferes, restaurantes y otros; del total de trabajadores mexicanos en el extranjero, el 90.1% dispone de seguridad social en el lugar donde radica.

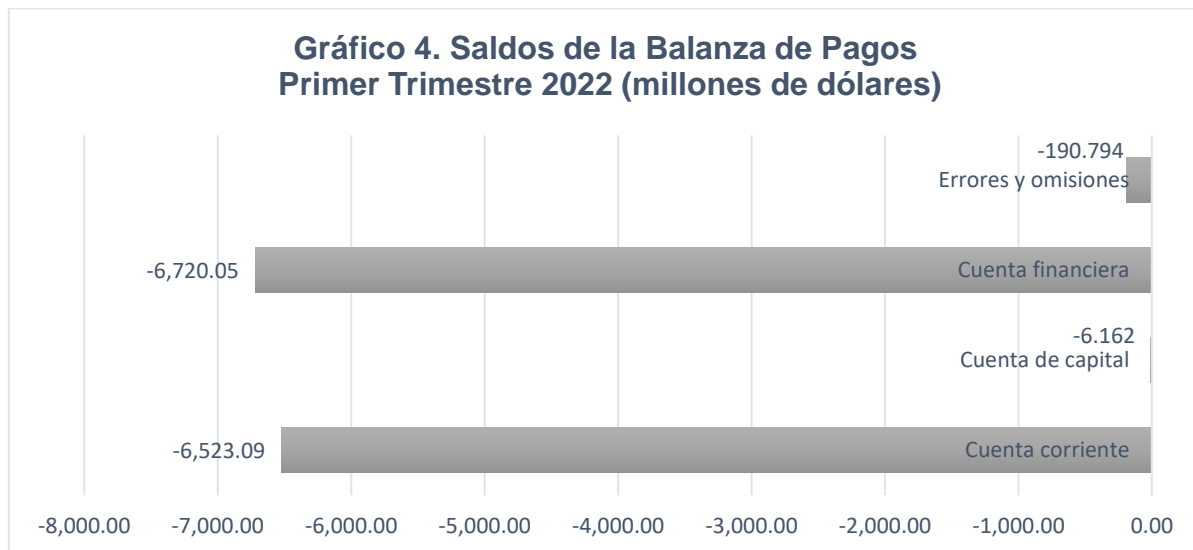
Fuente. Encuesta Anual sobre Remesas 2017

Importancia y tendencia de las remesas familiares

En México, la balanza de pagos desde 2002 con base al Manual de Balanza de Pagos y Posición de Inversión Internacional Versión 6 (MBP6) se estructura en Cuenta Corriente, Cuenta de Capital, Cuenta Financiera y Errores y omisiones; al interior de la Cuenta Corriente en el rubro Ingreso Secundario se contabilizan las remesas y otras transferencias.

Por definición del MBP6 el ingreso secundario es una cuenta que “muestra la redistribución del ingreso, es decir, cuando una parte suministra recursos para fines corrientes sin recibir directamente a cambio nada de valor económico. Los ejemplos incluyen las transferencias personales y la asistencia internacional corriente” (FMI, 2009).

Al primer trimestre del 2022 la Balanza de Pagos muestra los siguientes saldos



Elaboración propia con datos del Sistema de Información Económica del Banco de México.

Las cifras muestran un déficit en la cuenta corriente y de capitales, cubiertos por la cuenta financiera, con ajustes de errores y omisiones.

El análisis de la integración de la Cuenta Corriente en Créditos y Débitos, en el trimestre enero-marzo 2022, permite apreciar la participación de las remesas en los ingresos internacionales del país; como parte de los créditos (recepción de pagos del extranjero) **representan el 8.0% de los ingresos totales** y con respecto al ingreso secundario, el 99.3%. En relación al débito (erogación de pagos al extranjero) participa con el 0.2% de las salidas totales y con el 100% del ingreso secundario.

Tabla 1. Estructura de la Cuenta Corriente y proporción de Remesas. Primer Trimestre 2022 (Millones de dólares)

Cuenta Corriente	Créditos	Débitos
A Bienes	\$ 132,132.04	\$ 137,068.12
B. Servicios	\$ 8,586.58	\$ 11,129.94
C. Ingreso primario	\$ 3,632.77	\$ 14,999.05
D. Ingreso secundario	\$ 12,612.25	\$ 289.62
Saldo	\$ 156,963.64	\$ 163,486.73
Remesas	\$ 12,521.97	\$ 289.62
Remesas/Ingreso secundario	99.3%	100.0%
Remesas/ Cuenta Corriente	8.0%	0.2%

Elaboración propia con datos del SIE del Banco de México

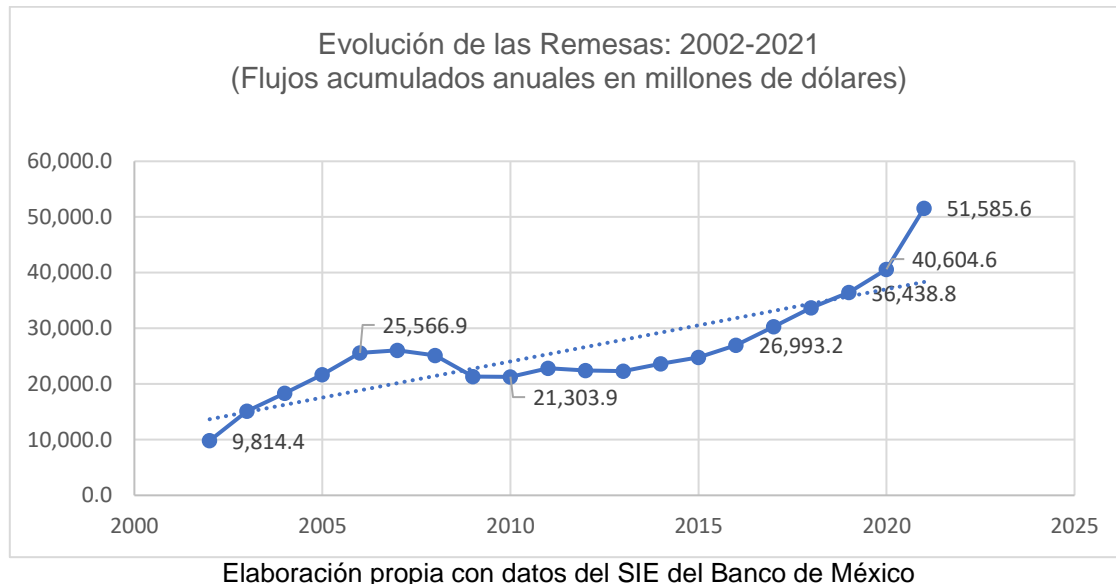
En México los ingresos por remesas son uno de los flujos más importantes de la cuenta corriente, en la tabla 2 se aprecia como ha fluctuado su participación respecto al total de ingresos de la cuenta corriente, mostrando una tendencia al alza a partir del año 2014, representando en el 2021 el 8.8% de los ingresos procedentes del extranjero y, casi la totalidad del ingreso secundario.

Tabla 2. Cuenta corriente: Créditos 2002-2021

Año	Millones de dólares			Porcentaje	
	Total	Ingreso secundario	Remesas	Del total de créditos	Del ingreso secundario
2002	188,442.5	10,369.5	9,814.4	5.2%	94.6%
2003	198,409.1	15,671.1	15,138.6	7.6%	96.6%
2004	227,004.3	18,885.8	18,331.7	8.1%	97.1%
2005	259,206.6	22,321.1	21,688.3	8.4%	97.2%
2006	301,081.0	26,209.3	25,566.9	8.5%	97.5%
2007	325,480.4	26,525.7	26,058.7	8.0%	98.2%
2008	344,442.8	25,610.5	25,145.0	7.3%	98.2%
2009	272,650.4	21,726.0	21,306.3	7.8%	98.1%
2010	345,955.8	21,991.8	21,303.9	6.2%	96.9%
2011	400,026.7	24,020.0	22,802.9	5.7%	94.9%
2012	420,565.8	23,056.5	22,438.2	5.3%	97.3%
2013	432,707.8	23,090.9	22,302.7	5.2%	96.6%
2014	453,980.9	24,705.1	23,647.3	5.2%	95.7%
2015	436,561.9	25,363.5	24,784.8	5.7%	97.7%
2016	434,496.0	28,081.0	26,993.2	6.2%	96.1%
2017	479,239.9	31,341.0	30,290.6	6.3%	96.6%
2018	527,651.1	34,526.1	33,677.3	6.4%	97.5%
2019	544,480.3	37,277.6	36,438.8	6.7%	97.7%
2020	485,581.8	41,905.0	40,604.6	8.4%	96.9%
2021	584,115.6	52,065.0	51,585.6	8.8%	99.1%

Elaboración propia con datos del SIE del Banco de México

En el gráfico 5 se observa la tendencia positiva de las Remesas en el período 2002-2021 con un crecimiento promedio entre 2014 y 2021 del 11.0%



De enero a mayo del 2022 ingresaron a México por concepto de Remesas 22,412.54 millones de dólares, de los cuales el 98.8% se realizaron por medio de transferencias electrónicas, la cifra del primer cuatrimestre es mayor en 16.79% respecto al mismo periodo del año anterior. El promedio de los envíos fue de 382 dólares en relación a 362 dólares en el año previo.

Entidades de mayor recepción

En la tabla 3 se muestra un comparativo en 2003, 2011 y 2021 de las diez entidades federativas con mayores ingresos por Remesas.

Tabla 3. Las diez entidades con mayor recepción de Remesas en México: 2003*, 2011 y 2021 (Porcentajes del total)

2003*		2011		2021	
Michoacán	11.80%	Michoacán	9.80%	Jalisco	10.10%
Guanajuato	9.30%	Guanajuato	9.50%	Michoacán	9.70%
Jalisco	8.80%	Jalisco	8.30%	Guanajuato	8.40%
Estado de México	7.30%	Estado de México	7.30%	Estado de México	6.10%
Veracruz	6.60%	Puebla	6.40%	Ciudad de México	5.70%
Guerrero	5.80%	Oaxaca	6.30%	Guerrero	5.10%
Puebla	5.60%	Veracruz	5.60%	Oaxaca	4.70%
Ciudad de México	5.40%	Guerrero	5.50%	Puebla	4.10%
Oaxaca	5.20%	Ciudad de México	5.10%	Veracruz	3.90%
Hidalgo	4.00%	Hidalgo	3.30%	Chiapas	3.70%

Elaboración propia con datos del SIE del Banco de México.

*El año 2003, es el primer año con registros en la base de datos del SIE del Banco de México

Se observa la reducción de la concentración de las transferencias familiares en el acumulado de los 10 Estados con mayor recepción de Remesas, al pasar del 69.80% en 2003, al 67.1% en 2011 y 61.5% en 2021.

Durante el primer trimestre 2022, Jalisco, Michoacán, Guanajuato, Estado de México y Ciudad de México son las entidades federativas con mayor percepción de Remesas con el 9.7%, 9.4%, 8.4%, 6.2% y 5.5%, respectivamente.

Impacto económico y social

En el primer trimestre del 2022, el monto de las Remesas es equivalente al 89.6% la inversión extranjera directa en México (13,973.764 millones de dólares); o bien, al 83.5% de lo que pagamos al extranjero por concepto de utilidades, dividendos e intereses (14,996.37 millones de dólares).

Otro dato de comparación, por la importancia controversial en los últimos años, son los ingresos petroleros, en el primer cuatrimestre del 2022 un monto de 495,924.9 millones de pesos (correspondiendo el 60% a PEMEX y el 40% al Gobierno Federal) equivalentes, con un tipo de cambio promedio en el período de 20.40, a 24,310.04 millones de dólares, representando las Remesas un 92.2% de los ingresos petroleros del sector público y superando en 52% los ingresos de PEMEX.

Las Remesas tienen un impacto positivo en la economía nacional al incrementar el ingreso disponible de la población receptora y con ello dar espacio a mayores compras que incentivan el crecimiento del Producto Interno Bruto; socialmente el efecto es reducir los niveles de pobreza del grupo perceptor y mejorar su calidad de vida, además de compensar parcialmente las deficiencias del aparato productivo doméstico en la generación de empleos. Por otro lado, la transformación de dólares a pesos para el envío de los recursos, incrementa la demanda de pesos fortaleciendo el valor de la moneda nacional.

A manera de reflexión, las Remesas constituyen un elemento de apoyo para la economía nacional debido a su efecto multiplicador en el consumo interno, su efecto protector del valor de la moneda y de compensación para los grupos vulnerables, frente a la falta de empleos o las bajas remuneraciones salariales que permiten mejorar las condiciones de vida de las familias de los deciles inferiores y atenuar las cifras de la pobreza y desigualdad en el ingreso.

Fuentes de información

Banco de México (2022). Encuesta Anual sobre Remesas. Disponible en <https://www.banxico.org.mx/SielInternet/consultarDirectorioInternetAction.do?sector=1&accion=consultarCuadro&idCuadro=CE179&locale=es>

Banco de México (2022). Sistema de Información Económica. Balanza de Pagos. Disponible en <https://www.banxico.org.mx/SielInternet/consultarDirectorioInternetAction.do?sector=1&accion=consultarDirectorioCuadros&locale=es>

Comisión Nacional para la Protección y Defensa de los Usuarios de Servicios Financieros (2022). Mexicanos en el Exterior: Remesas. Disponible en <https://www.condusef.gob.mx/?p=remesas>

Fondo Monetario Internacional (2009). Manual de Balanza de Pagos y Posición de Inversión Internacional. Sexta Edición. Disponible en <https://www.imf.org/~media/Websites/IMF/imported-publications-loe-pdfs/external/spanish/pubs/ft/bop/2007/bopman6s.ashx>

Secretaría de Hacienda y Crédito Público (2022). Estadísticas Oportunas de las Finanzas Públicas. Ingresos Petroleros del Sector Público. Disponible en <http://presto.hacienda.gob.mx/EstoporLayout/estadisticas.jsp>